

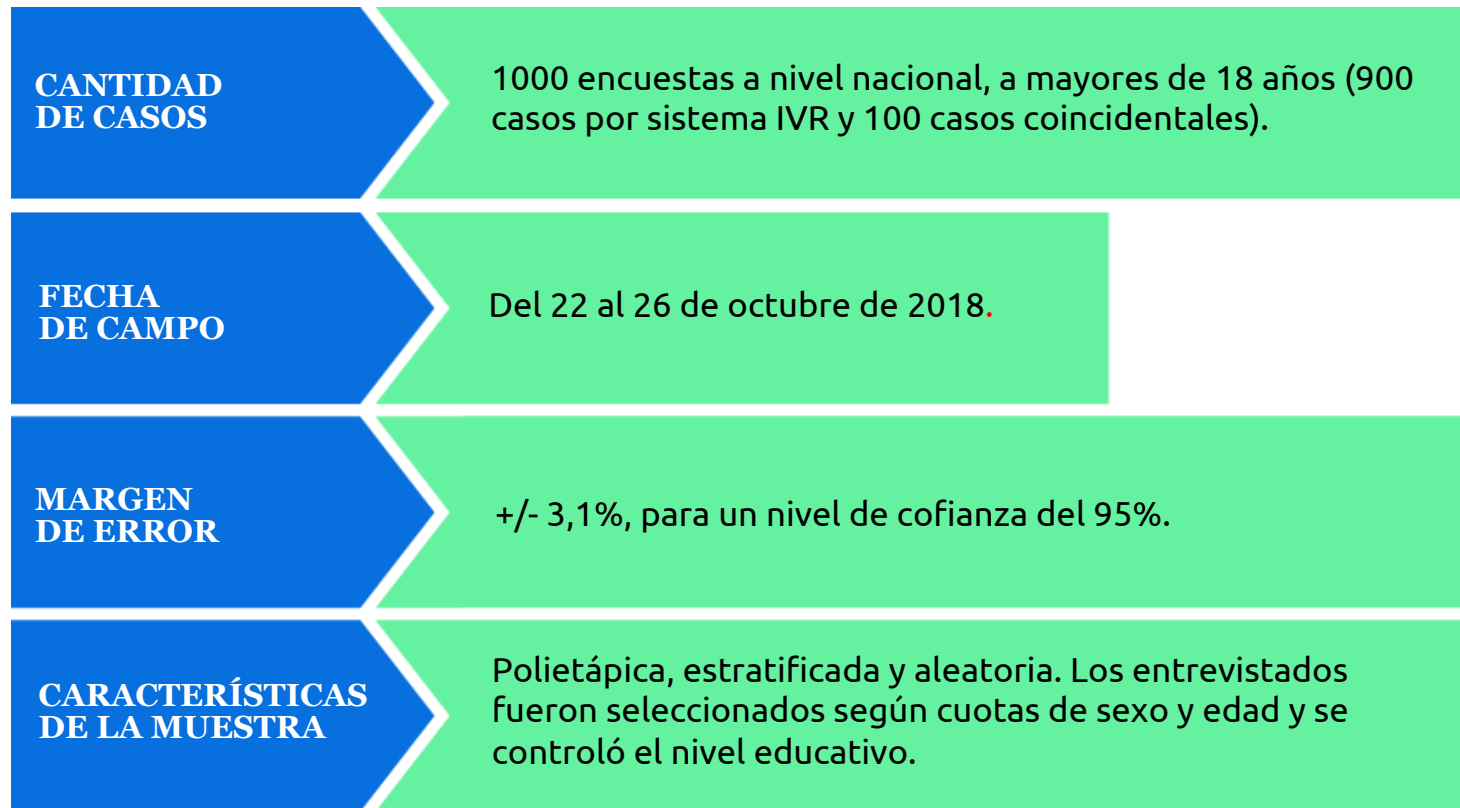
ENCUESTA NACIONAL
SOBRE EL CONTEXTO SOCIO-POLÍTICO

OCTUBRE 2018



REYES | FILADORO
COMUNICACIÓN ESTRATÉGICA

METODOLOGÍA



PRINCIPALES CONCLUSIONES I

- 01.** Para el 38% de los argentinos, la inflación es el principal problema que enfrenta el país, seguido por el desempleo (19%) y la corrupción (17%).
- 02.** El 58% de los consultados califica la situación económica de su hogar como mala o muy mala. La situación económica es más grave entre las personas económicamente activas que tienen entre 30 y 49 años (69%).
- 03.** Más de la mitad de los argentinos (54%) reconoce que no llega a fin de mes. En el Gran Buenos Aires esos datos se agravan ya que el 63% de la población expresa que no alcanza a cubrir los gastos de su hogar luego de 30 días. La situación se torna más delicada ya que el 75% de los que no llegan a fin de mes tampoco cuentan con familiares o amigos para responder a una emergencia económica.
- 04.** Casi siete de cada diez argentinos creen que la economía va a estar igual de mal o peor de acá a un año. El pesimismo llega al 80% entre los más jóvenes y quienes viven en GBA.



PRINCIPALES CONCLUSIONES II

- 05. El 58% de los consultados considera que el gobierno de Mauricio Macri es el principal responsable de la crisis económica que atraviesa el país, comparado con el 35% de la población que responsabiliza a Cristina Kirchner. Quienes más responsabilizan al actual gobierno son las personas que tienen entre 30 y 49 años (65%), viven en GBA (70%) y están atravesando una muy mala situación económica (91%).
- 06. El 42% de las personas que votaron a Macri en 2015 creen que las medidas de ajuste implementadas por el gobierno son parte del problema (no de la solución).
- 07. Cristina -considerada como la principal figura opositora por el 60% de los encuestados- lidera el ranking de intención de voto a presidente con el 34%, seguida por Mauricio Macri con el 28% y Sergio Massa con 9%. Por último, en un escenario de balotaje, entre Macri y Cristina, la ex presidenta se impondría con el 46% sobre Mauricio Macri que obtendría el 37%.



SITUACIÓN ECONÓMICA

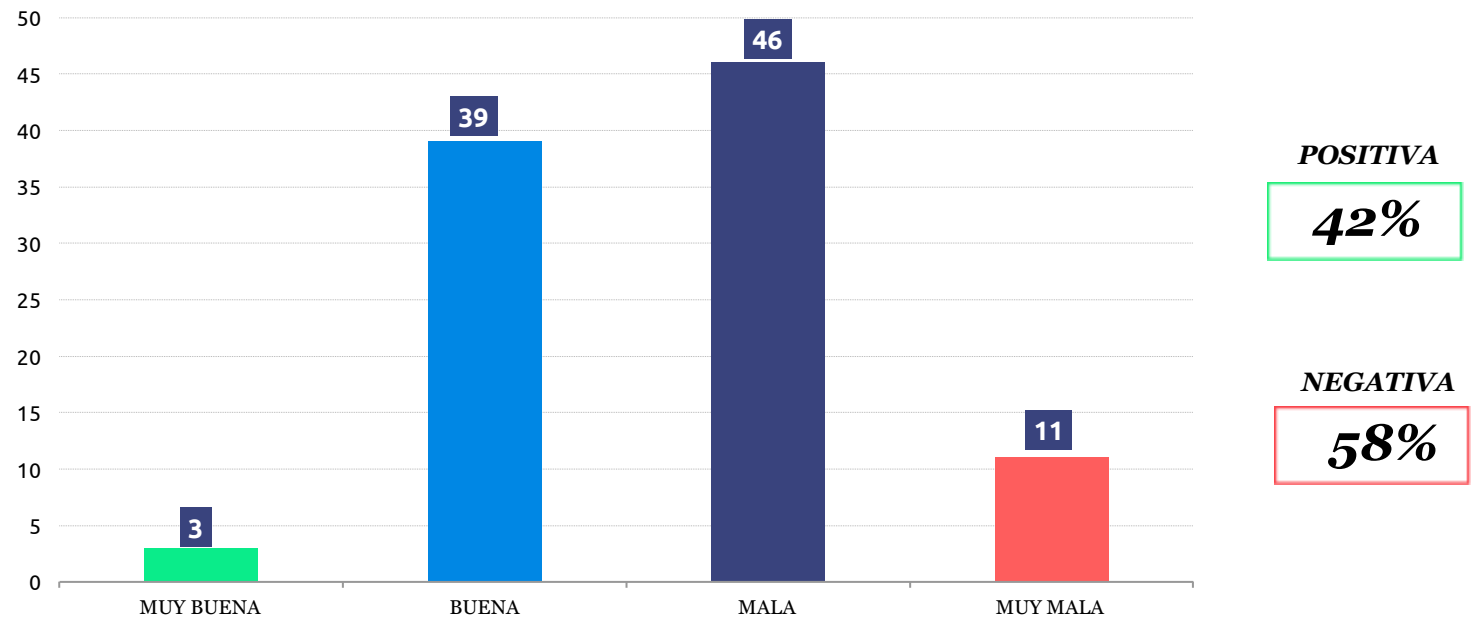
PERSONAL



SITUACIÓN ECONÓMICA DEL HOGAR

“En general, ¿cómo evalúa su situación económica y la de su familia?”

- El 69% de las personas que tienen entre 30 y 49 años y el 80% de quienes votarían a CFK si las elecciones fueran hoy, reportan una situación económica negativa.
- El 84% de los votantes de Cambiemos afirma que su situación económica es favorable.



FUENTE: REYES FILADORO. 1000 CASOS RELEVADOS DEL 22 AL 26 DE OCTUBRE EN TODO EL PAIS, A TRAVÉS DE ENCUESTAS TELEFÓNICAS Y POR MÉTODO COINCIDENTAL. MDE +/- 3,1%, PARA UN NIVEL DE CONFIANZA DEL 95%.

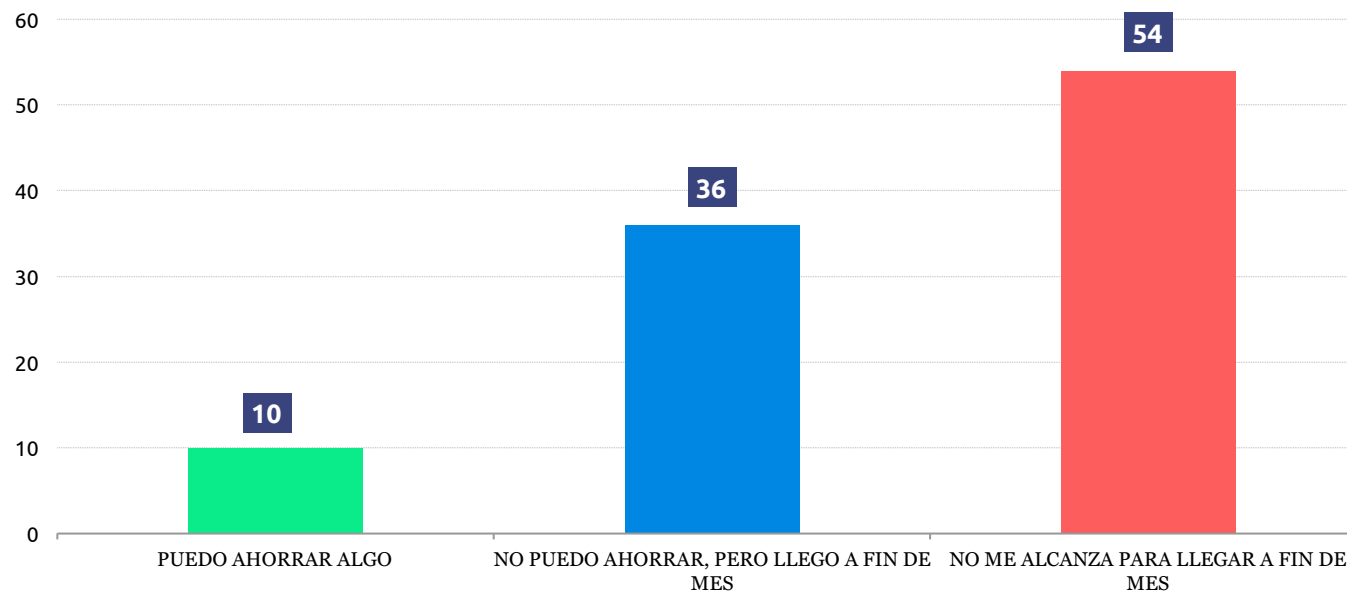
NOTA: LA SUMATORIA DE LOS PORCENTAJES PUEDE NO DAR 100% POR CUESTIONES DE REDONDEO.



CAPACIDAD DE AHORRO

“Pensando en la capacidad de ahorro de usted y de su familia, ¿en cuál de las siguientes categorías se encuentra?”

- En el gran Buenos Aires la proporción de personas que no llega a fin de mes alcanza al 63% de la población.
- El 81% de los votantes de CFK indica que no llega a fin de mes.



FUENTE: REYES FILADORO. 1000 CASOS RELEVADOS DEL 22 AL 26 DE OCTUBRE EN TODO EL PAIS, A TRAVÉS DE ENCUESTAS TELEFÓNICAS Y POR MÉTODO COINCIDENTAL. MDE +/- 3,1%, PARA UN NIVEL DE CONFIANZA DEL 95%.

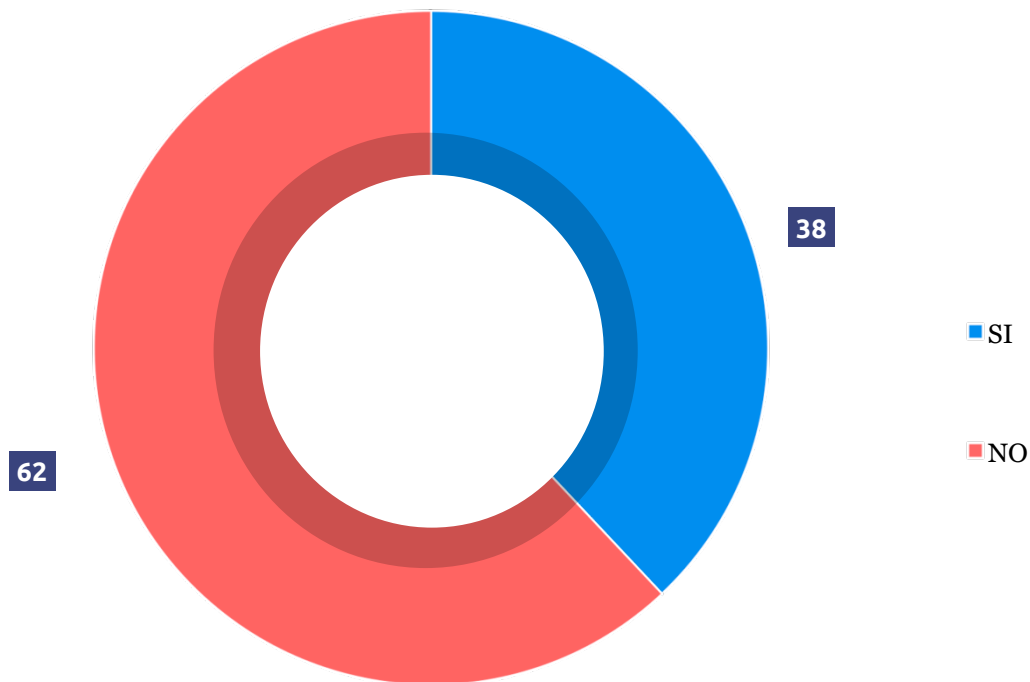
NOTA: LA SUMATORIA DE LOS PORCENTAJES PUEDE NO DAR 100% POR CUESTIONES DE REDONDEO.



VULNERABILIDAD ANTE UNA EMERGENCIA ECONÓMICA

“Si tuviera que conseguir dinero para responder a una emergencia económica, ¿cree que sus familiares y amigos podrían prestarle ese dinero?”

- El 75% de las personas que no llegan a fin de mes con sus ingresos, no tiene familiares o amigos que puedan prestarle dinero.



FUENTE: REYES FILADORO. 1000 CASOS RELEVADOS DEL 22 AL 26 DE OCTUBRE EN TODO EL PAIS, A TRAVÉS DE ENCUESTAS TELEFÓNICAS Y POR MÉTODO COINCIDENTAL. MDE +/- 3,1%, PARA UN NIVEL DE CONFIANZA DEL 95%.

NOTA: LA SUMATORIA DE LOS PORCENTAJES PUEDE NO DAR 100% POR CUESTIONES DE REDONDEO.



GOBIERNO DE MAURICIO MACRI
Y SITUACIÓN ECONÓMICA DEL PAÍS



PRINCIPAL PROBLEMA

“¿Cuál cree que es el principal problema que enfrenta el país?”

- La **inflación** es la principal preocupación entre los votantes que viven en CABA y en ciudades pequeñas del interior país. A su vez, quienes más se oponen al gobierno, más destacan este problema.
- El **desempleo** es un problema que preocupa especialmente a los más jóvenes que residen en el Gran Buenos Aires (GBA) y no comulgan con el actual gobierno de Mauricio Macri.
- Quienes tienden a apoyar más al gobierno de Mauricio Macri ven a la **corrupción** como el principal problema del país. Estos son votantes que tienen una situación económica favorable, alto nivel educativo y son más críticos del gobierno anterior de Cristina Fernández de Kirchner.

LA INFLACIÓN	38%
EL DESEMPLEO	19%
LA CORRUPCIÓN	17%
LA BAJA CALIDAD DE LA EDUCACIÓN	13%
LA INSEGURIDAD	6%
LA DROGA Y EL NARCOTRÁFICO	4%
OTRO PROBLEMA	3%
NO SABE/ NO CONTESTA	1%

FUENTE: REYES FILADORO. 1000 CASOS RELEVADOS DEL 22 AL 26 DE OCTUBRE EN TODO EL PAIS, A TRAVÉS DE ENCUESTAS TELEFÓNICAS Y POR MÉTODO COINCIDENTAL. MDE +/- 3,1%, PARA UN NIVEL DE CONFIANZA DEL 95%.

NOTA: LA SUMATORIA DE LOS PORCENTAJES PUEDE NO DAR 100% POR CUESTIONES DE REDONDEO.



IMAGEN DEL GOBIERNO DE MAURICIO MACRI

“¿Cómo cambió su opinión del gobierno de Mauricio Macri desde que asumió hasta ahora?”

- Quienes comparten una **imagen positiva** del gobierno de Mauricio Macri son mayores de 50 años, residen en CABA, evalúan positivamente también su situación económica personal, son más críticos del gobierno anterior de CFK y son muy optimistas respecto del futuro de la economía del país.
- Por el contrario, aquellos que tienen una **imagen negativa** del gobierno nacional se encuentran en una situación económica muy desfavorable, residen en el GBA, son más bien jóvenes y apoyan a CFK.
- El 41% de quienes votaron a Mauricio Macri en 2015 se sienten decepcionados con el gobierno.

SUPERÓ MIS EXPECTATIVAS	4%	POSITIVA*	27%
MI OPINIÓN NO CAMBIÓ, SIGUE SIENDO IGUAL DE BUENA	23%		
MI OPINIÓN NO CAMBIÓ, SIGUE SIENDO IGUAL DE MALA	31%	NEGATIVA*	73%
ME SIENTO DECEPCIONADO	43%		

FUENTE: REYES FILADORO. 1000 CASOS RELEVADOS DEL 22 AL 26 DE OCTUBRE EN TODO EL PAIS, A TRAVÉS DE ENCUESTAS TELEFÓNICAS Y POR MÉTODO COINCIDENTAL. MDE +/- 3,1%, PARA UN NIVEL DE CONFIANZA DEL 95%.

NOTA: LA SUMATORIA DE LOS PORCENTAJES PUEDE NO DAR 100% POR CUESTIONES DE REDONDEO.

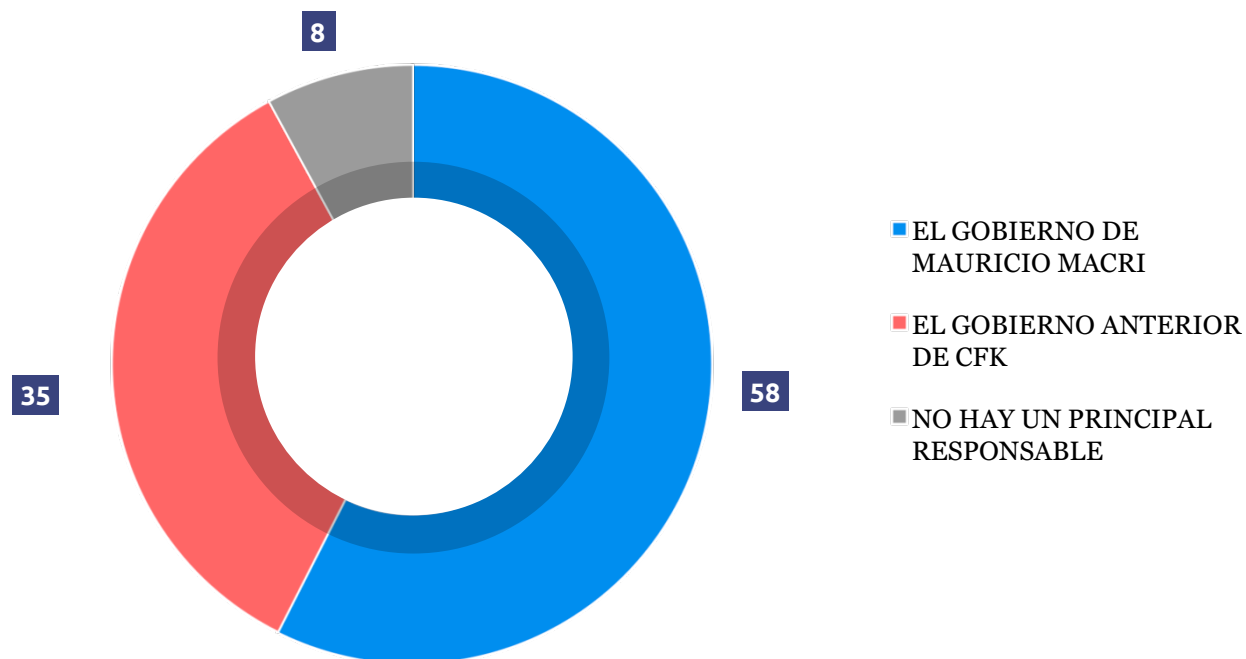
*EL CÁLCULO DE LA IMAGEN POSITIVA AGRUPA LAS RESPUESTAS “SUPERÓ MIS EXPECTATIVAS” Y “MI OPINIÓN NO CAMBIÓ, SIGUE SIENDO IGUAL DE BUENA”. EL CÁLCULO DE LA IMAGEN NEGATIVA AGRUPA LAS RESPUESTAS “MI OPINIÓN NO CAMBIÓ, SIGUE SIENDO IGUAL DE MALA” Y “ME SIENTO DECEPCIONADO”.



PRINCIPAL RESPONSABLE DE LA CRISIS ECONÓMICA

“En su opinión ¿cuál es el principal responsable de la crisis económica que atraviesa el país?”

- Quienes **más responsabilizan al actual gobierno** son las personas económicamente activas que tienen entre 30 y 49 años, viven en GBA y están atravesando una mala situación económica.



FUENTE: REYES FILADORO. 1000 CASOS RELEVADOS DEL 22 AL 26 DE OCTUBRE EN TODO EL PAIS, A TRAVÉS DE ENCUESTAS TELEFÓNICAS Y POR MÉTODO COINCIDENTAL. MDE +/- 3,1%, PARA UN NIVEL DE CONFIANZA DEL 95%.

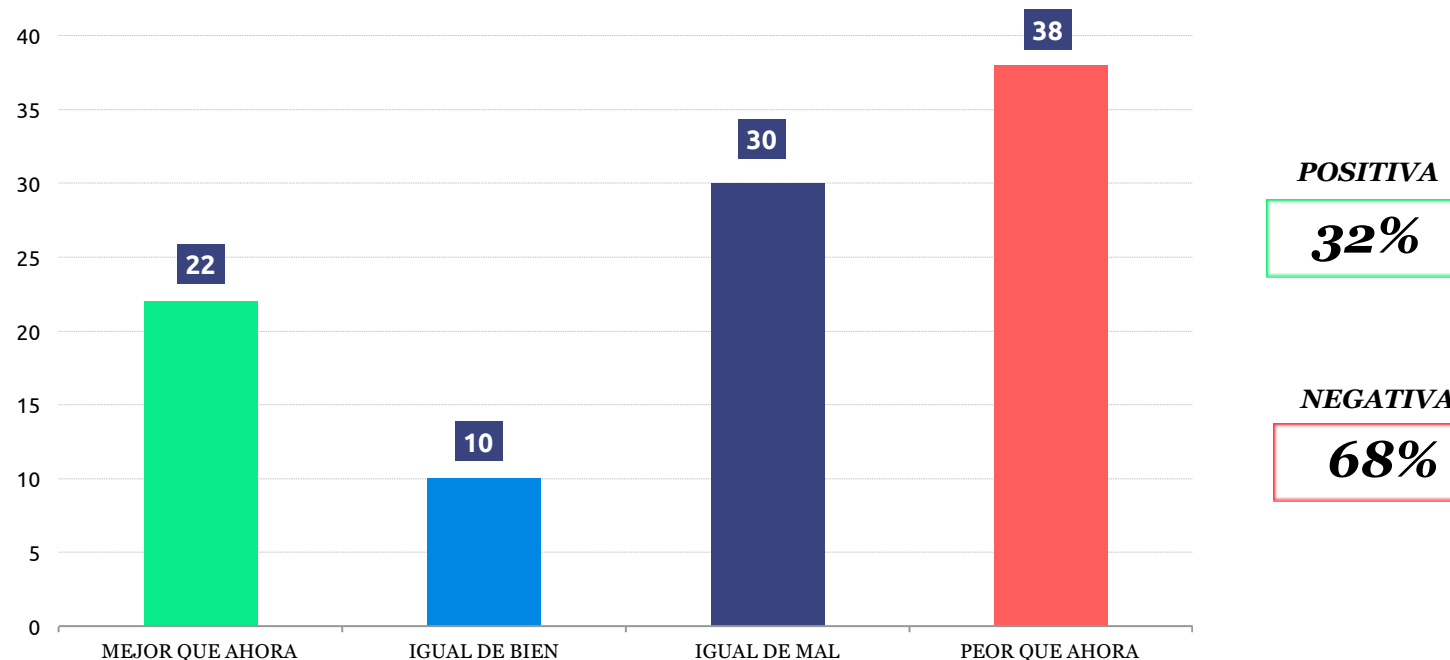
NOTA: LA SUMATORIA DE LOS PORCENTAJES PUEDE NO DAR 100% POR CUESTIONES DE REDONDEO.



EVALUACIÓN PROSPECTIVA DE LA SITUACIÓN ECONÓMICA

“¿Cómo cree que va a estar la economía del país de acá a un año: mejor que ahora, igual de bien, igual de mal o peor que ahora?”

- Los **más optimistas** son las personas mayores de 50 años y los votantes de Cambiemos.
- Los **más pesimistas** son las personas económicamente activas (entre 16 y 49 años), que residen en GBA y votan por CFK.



FUENTE: REYES FILADORO. 1000 CASOS RELEVADOS DEL 22 AL 26 DE OCTUBRE EN TODO EL PAIS, A TRAVÉS DE ENCUESTAS TELEFÓNICAS Y POR MÉTODO COINCIDENTAL. MDE +/- 3,1%, PARA UN NIVEL DE CONFIANZA DEL 95%.

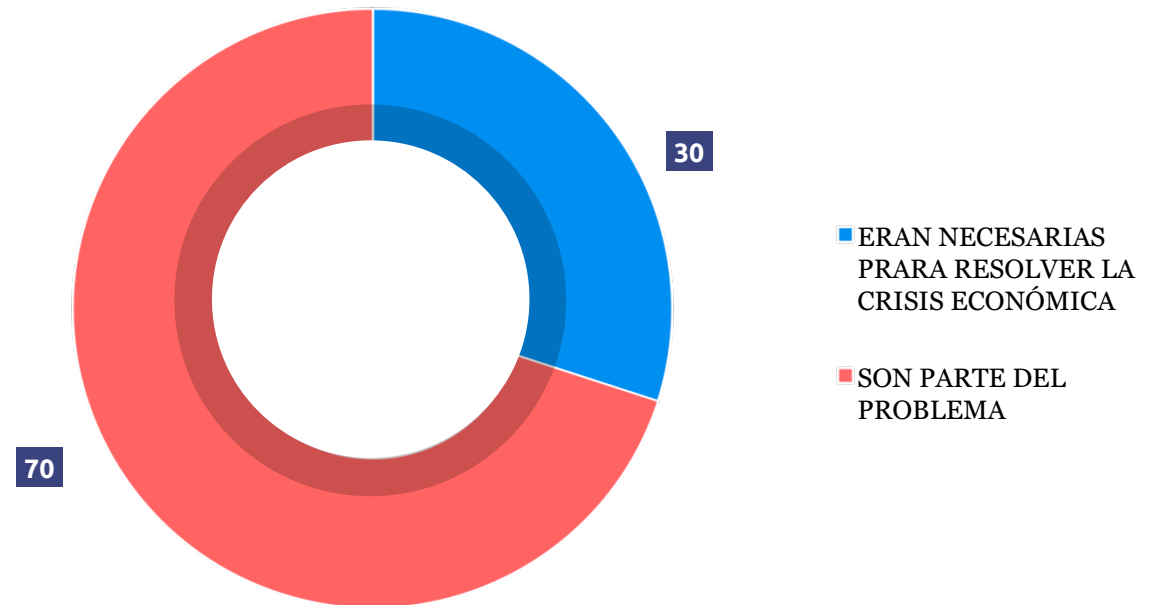
NOTA: LA SUMATORIA DE LOS PORCENTAJES PUEDE NO DAR 100% POR CUESTIONES DE REDONDEO.



EVALUACIÓN DE LAS MEDIDAS ECONÓMICAS ADOPTADAS POR MAURICIO MACRI

“¿Cree que las medidas de ajuste implementadas por el gobierno de Mauricio Macri eran necesarias para resolver la crisis económica o cree que son parte del problema?”

- El 42% de las personas que votaron a Macri en 2015 cree que **las medidas de ajuste son parte del problema.**



FUENTE: REYES FILADORO. 1000 CASOS RELEVADOS DEL 22 AL 26 DE OCTUBRE EN TODO EL PAIS, A TRAVÉS DE ENCUESTAS TELEFÓNICAS Y POR MÉTODO COINCIDENTAL. MDE +/- 3,1%, PARA UN NIVEL DE CONFIANZA DEL 95%.

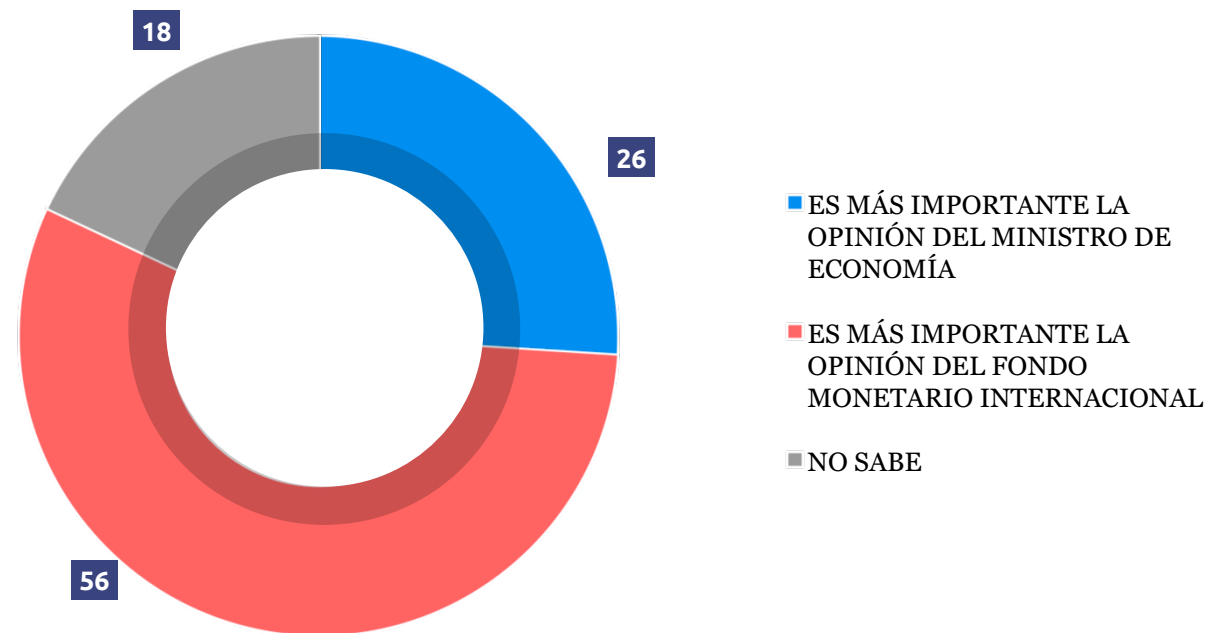
NOTA: LA SUMATORIA DE LOS PORCENTAJES PUEDE NO DAR 100% POR CUESTIONES DE REDONDEO.



PRINCIPAL RESPONSABLE DE LA CRISIS ECONÓMICA

“A la hora de tomar una decisión importante para la economía del país, ¿cree que es más importante para el presidente lo que opina el ministro de economía, Nicolás Dujovne, o cree que es más importante para el presidente la opinión del Fondo Monetario Internacional?”

- El 50% de los votantes de Cambiemos considera que la **opinión de Dujovne es la más importante para el presidente**, mientras que el 33% considera que **es más importante la opinión del FMI** y el 17% no sabe.



FUENTE: REYES FILADORO. 1000 CASOS RELEVADOS DEL 22 AL 26 DE OCTUBRE EN TODO EL PAÍS, A TRAVÉS DE ENCUESTAS TELEFÓNICAS Y POR MÉTODO COINCIDENTAL. MDE +/- 3,1%, PARA UN NIVEL DE CONFIANZA DEL 95%.

NOTA: LA SUMATORIA DE LOS PORCENTAJES PUEDE NO DAR 100% POR CUESTIONES DE REDONDEO.

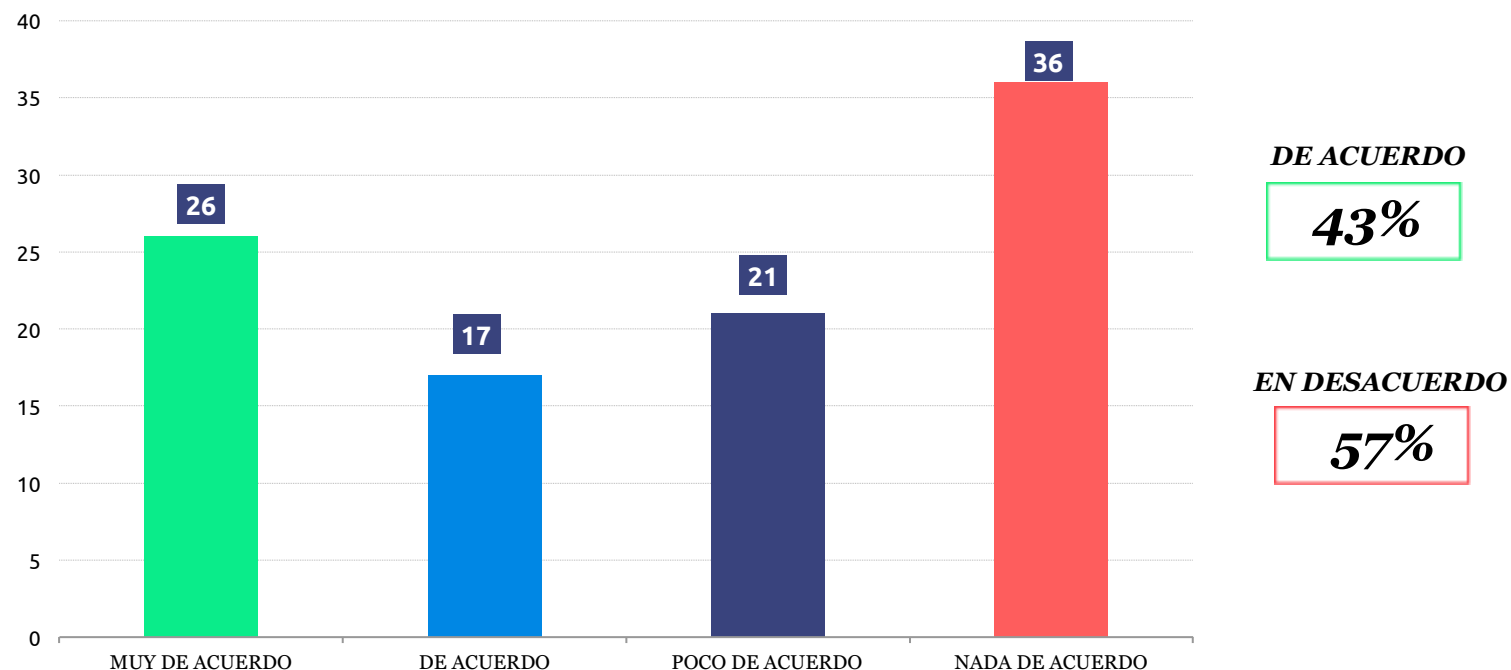


UTILIDAD DE LAS HUELGAS

“Algunos dicen que las huelgas no sirven porque no cambian nada y le producen un daño innecesario a la economía del país. ¿Cuán de acuerdo está con esa frase?”

FUENTE: REYES FILADORO. 1000 CASOS RELEVADOS DEL 22 AL 26 DE OCTUBRE EN TODO EL PAÍS, A TRAVÉS DE ENCUESTAS TELEFÓNICAS Y POR MÉTODO COINCIDENTAL. MDE +/- 3,1%, PARA UN NIVEL DE CONFIANZA DEL 95%.

NOTA: LA SUMATORIA DE LOS PORCENTAJES PUEDE NO DAR 100% POR CUESTIONES DE REDONDEO.



EVALUACIÓN DEL FUNCIONAMIENTO

DE LA JUSTICIA



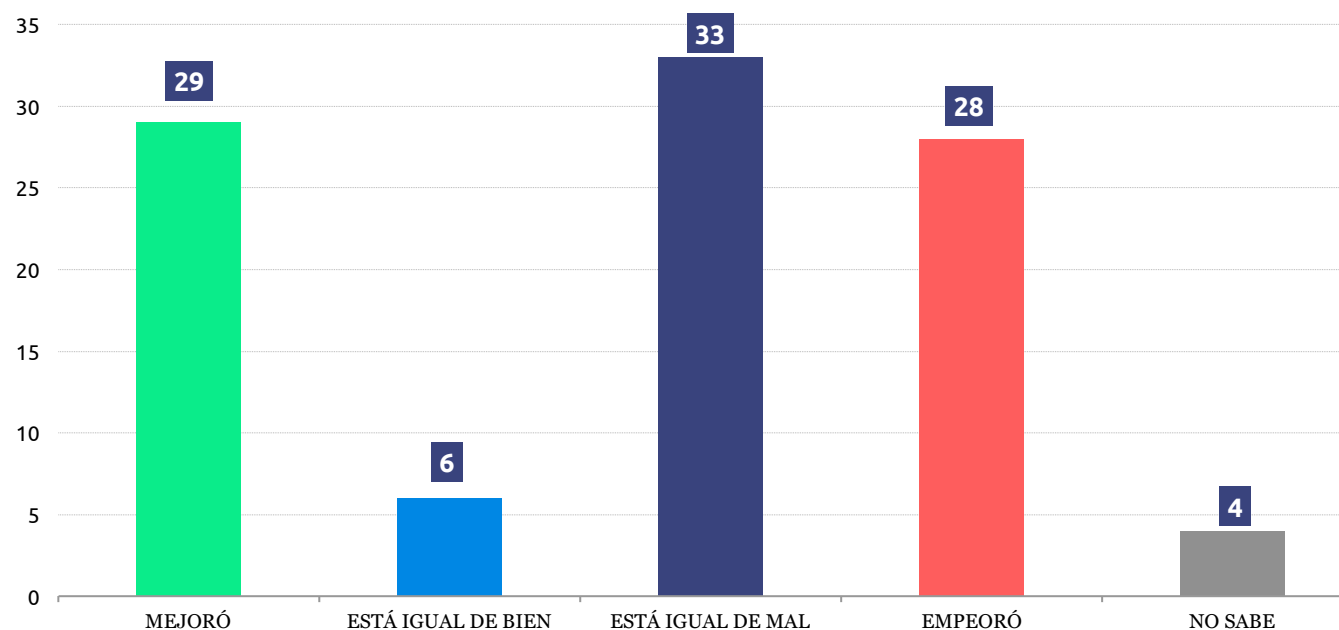
EVALUACIÓN DE LA JUSTICIA

DESDE EL GOBIERNO DE MAURICIO MACRI

“Cambiando de tema, ¿cree que desde que asumió el gobierno Mauricio Macri mejoró el funcionamiento de la justicia, está igual o empeoró?”

FUENTE: REYES FILADORO. 1000 CASOS RELEVADOS DEL 22 AL 26 DE OCTUBRE EN TODO EL PAÍS, A TRAVÉS DE ENCUESTAS TELEFÓNICAS Y POR MÉTODO COINCIDENTAL. MDE +/- 3,1%, PARA UN NIVEL DE CONFIANZA DEL 95%.

NOTA: LA SUMATORIA DE LOS PORCENTAJES PUEDE NO DAR 100% POR CUESTIONES DE REDONDEO.



**MEJORÓ /
ESTÁ
IGUAL DE BIEN**

35%

**EMPEORÓ /
ESTÁ
IGUAL DE MAL**

61%



OPINIÓN SOBRE LA CULPABILIDAD DE CFK POR SUPUESTOS DELITOS DE CORRUPCIÓN

“¿Cree que la senadora Cristina Fernández de
Kirchner es culpable de los delitos de corrupción por
los que está procesada por la justicia?”

SÍ, ES CULPABLE	52%
NO ES CULPABLE	33%
NO SE	14%

FUENTE: REYES FILADORO. 1000 CASOS RELEVADOS DEL 22 AL 26 DE OCTUBRE EN TODO EL PAIS, A TRAVÉS DE ENCUESTAS TELEFÓNICAS Y POR MÉTODO COINCIDENTAL. MDE +/- 3,1%, PARA UN NIVEL DE CONFIANZA DEL 95%.

NOTA: LA SUMATORIA DE LOS PORCENTAJES PUEDE NO DAR 100% POR CUESTIONES DE REDONDEO.



CONTEXTO

ELECTORAL 2019



PRINCIPAL FIGURA OPOSITORA *AL GOBIERNO DE MAURICIO MACRI*

“¿Quién cree que es el principal opositor al gobierno de Mauricio Macri?”

CRISTINA FERNÁNDEZ DE KIRCHNER	60%
HUGO MOYANO	13%
SERGIO MASSA	10%
LILITA CARRIÓ	8%
JUAN MANUEL URTUBEY	6%
MIGUEL ÁNGEL PICHETTO	4%

FUENTE: REYES FILADORO. 1000 CASOS RELEVADOS DEL 22 AL 26 DE OCTUBRE EN TODO EL PAIS, A TRAVÉS DE ENCUESTAS TELEFÓNICAS Y POR MÉTODO COINCIDENTAL. MDE +/- 3,1%, PARA UN NIVEL DE CONFIANZA DEL 95%.

NOTA: LA SUMATORIA DE LOS PORCENTAJES PUEDE NO DAR 100% POR CUESTIONES DE REDONDEO.



INTENCIÓN DE VOTO

A PRESIDENTE 2019

“Si las elecciones a presidente fuesen hoy, ¿por cuál de los siguientes candidatos votaría?”

- **Apoyan a CFK** para la próxima elección presidencial los más jóvenes, quienes residen en GBA, están pasando por una situación económica personal desfavorable y culpan al gobierno de Mauricio Macri por la actual crisis económica.
- Quienes más apoyan a **Mauricio Macri** tienen 50 años o más, residen en CABA y en las ciudades más pequeñas del país, tienen una situación económica personal favorable, creen que el principal responsable de la crisis económica fue el anterior gobierno kirchnerista, apoyan las medidas de ajuste económico y consideran que CFK es culpable de los delitos de corrupción investigados por la justicia.

CRISTINA FERNÁNDEZ DE KIRCHNER	34%
MAURICIO MACRI	28%
SERGIO MASSA	9%
MARTÍN LOUSTEAU	5%
JUAN MANUEL URTUBEY	4%
NICOLÁS DEL CAÑO	3%
OTRO DIRIGENTE	8%
NO SABE	9%

FUENTE: REYES FILADORO. 1000 CASOS RELEVADOS DEL 22 AL 26 DE OCTUBRE EN TODO EL PAIS, A TRAVÉS DE ENCUESTAS TELEFÓNICAS Y POR MÉTODO COINCIDENTAL. MDE +/- 3,1%, PARA UN NIVEL DE CONFIANZA DEL 95%.

NOTA: LA SUMATORIA DE LOS PORCENTAJES PUEDE NO DAR 100% POR CUESTIONES DE REDONDEO.

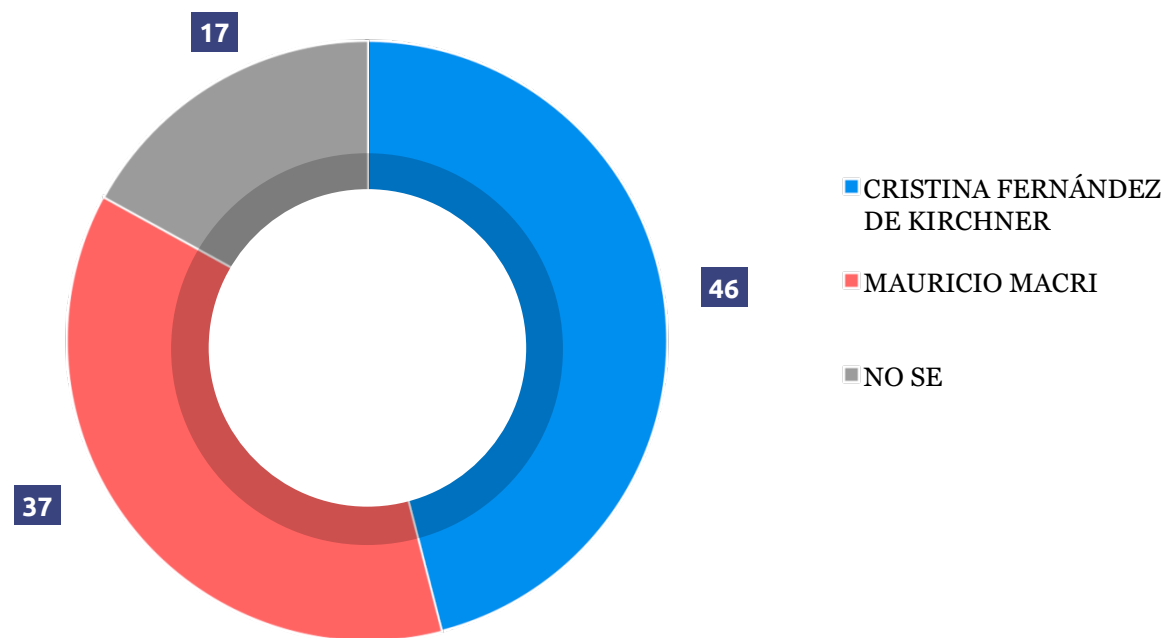


BALOTAJE

ESCENARIO MACRI VS CFK

“Si las elecciones a presidente fuesen hoy y tuviese que votar entre Mauricio Macri y Cristina Fernández de Kirchner, ¿por cuál de los dos votaría?”

- Prácticamente todos **los votantes de Mauricio Macri y de CFK** en una eventual primera vuelta volverían a elegir a sus candidatos en un balotaje.
- Al analizar los **votantes de Sergio Massa**, en la segunda vuelta o balotaje, el 43% votaría por CFK, el 19% votaría por Mauricio Macri y el 38% no tendría definido su voto.



FUENTE: REYES FILADORO. 1000 CASOS RELEVADOS DEL 22 AL 26 DE OCTUBRE EN TODO EL PAIS, A TRAVÉS DE ENCUESTAS TELEFÓNICAS Y POR MÉTODO COINCIDENTAL. MDE +/- 3,1%, PARA UN NIVEL DE CONFIANZA DEL 95%.

NOTA: LA SUMATORIA DE LOS PORCENTAJES PUEDE NO DAR 100% POR CUESTIONES DE REDONDEO.



ACERCA DE *REYES FILADORO*

- La consultora Reyes Filadoro trabaja con dirigentes políticos, gobiernos, ONGs y empresas que necesitan mejorar la comunicación, definir la estrategia de una campaña o llegar con un mensaje preciso a la comunidad. La firma se especializa en investigaciones de mercado, desarrollo estratégico y diseño integral de campañas de comunicación.
- Reyes Filadoro está dirigida por la politóloga Florencia Filadoro y el licenciado en periodismo Hernán Reyes, ambos con amplia experiencia en campañas políticas y comunicación de empresas en América Latina, Reino Unido y Estados Unidos.
- Para mayor información o por cualquier consulta, por favor escribanos a:
contacto@reyesfiladoro.com

